



Síntesis de los principales resultados de los indicadores económicos y financieros.

Abril 2026

Venezuela

GLOBALSCOPE

www.glscope.com

CONTENIDO

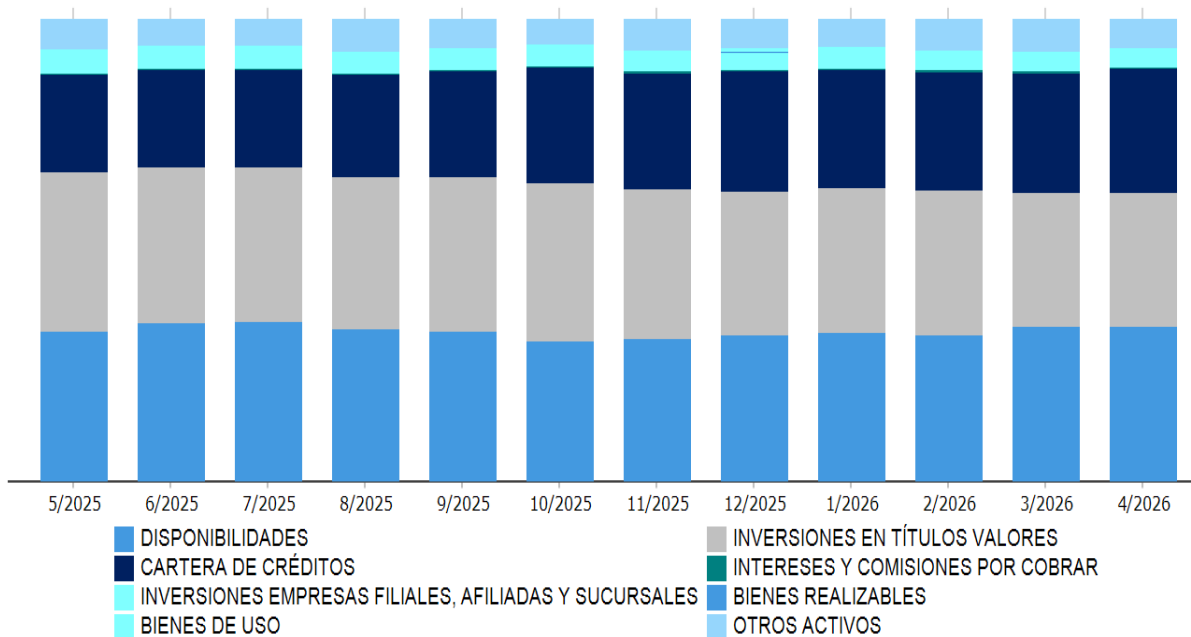
- Sistema financiero, 3
- Líderes en Cartera de Crédito, 5
- Líderes en Captaciones, 6
- Líderes en Resultado Neto, 7

* Cálculos realizados sin la información del Banco Agrícola de Venezuela

Al cierre de abril de 2026 el total activo del sistema bancario venezolano se ubicó en Bs. 6.296,20 millardos (USD 12,93 millardos), mostrando una variación interanual de +20,94%. Este incremento se ha materializado principalmente por el crecimiento en la cartera de créditos (+57,32%).

La cartera crediticia registró un valor de USD 3,46 millardos, representando el 26,80% del total activo. La morosidad de cartera presentó una disminución interanual de 0,91 puntos porcentuales, ubicándose en 0,95%. La provisión de cartera sobre cartera bruta inmovilizada, por su parte, aumentó en 139,84 puntos porcentuales, exhibiendo un indicador de cobertura de 376,79%.

Composición de los activos

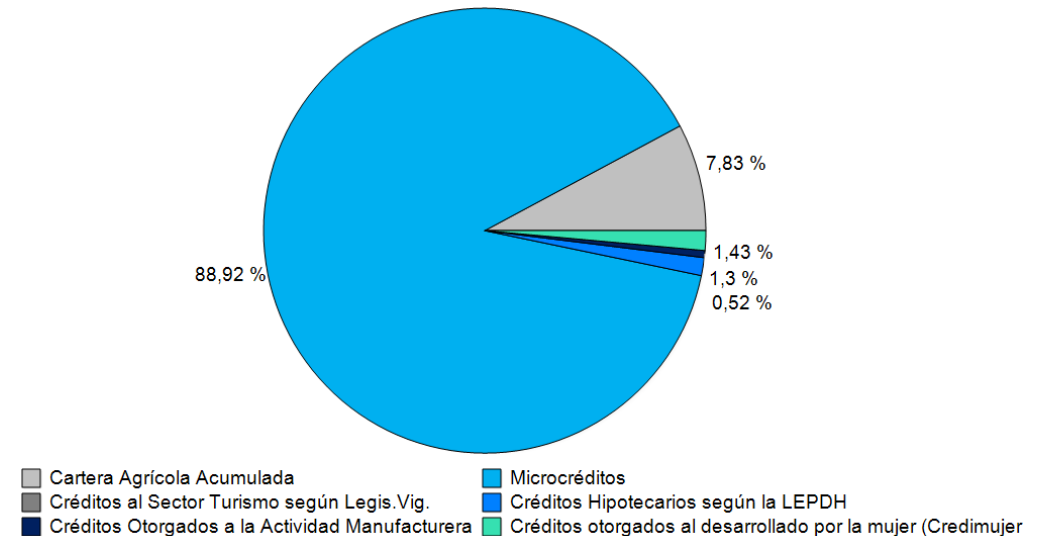


La cartera de inversiones en títulos valores representa el 29,09% del activo. Para abril de 2026 se ubicó en Bs. 1.831,49 millardos (USD 3,76 millardos), con una disminución interanual de 0,53%.

El pasivo se incremento en 17,25% respecto al mismo periodo del año anterior, ubicándose en Bs. 4.537,06 millardos (USD 9,31 millardos). El patrimonio total fue de Bs. 1.408,20 millardos (USD 2,89 millardos), un ascenso de 20,76% respecto al mismo periodo del año de 2025, ubicando su peso en el balance hasta el 22,37% sobre el activo.

En cuanto a la evolución interanual de las gavetas de crédito, los microcréditos aumentaron 235,55%; no se otorgaron créditos al sector turismo y los créditos a la actividad manufacturera se redujeron en 17,30%. Por su parte, la cartera agroalimentaria registró un descenso de 67,54% y los créditos otorgados al desarrollo de la mujer variaron en -21,03%.

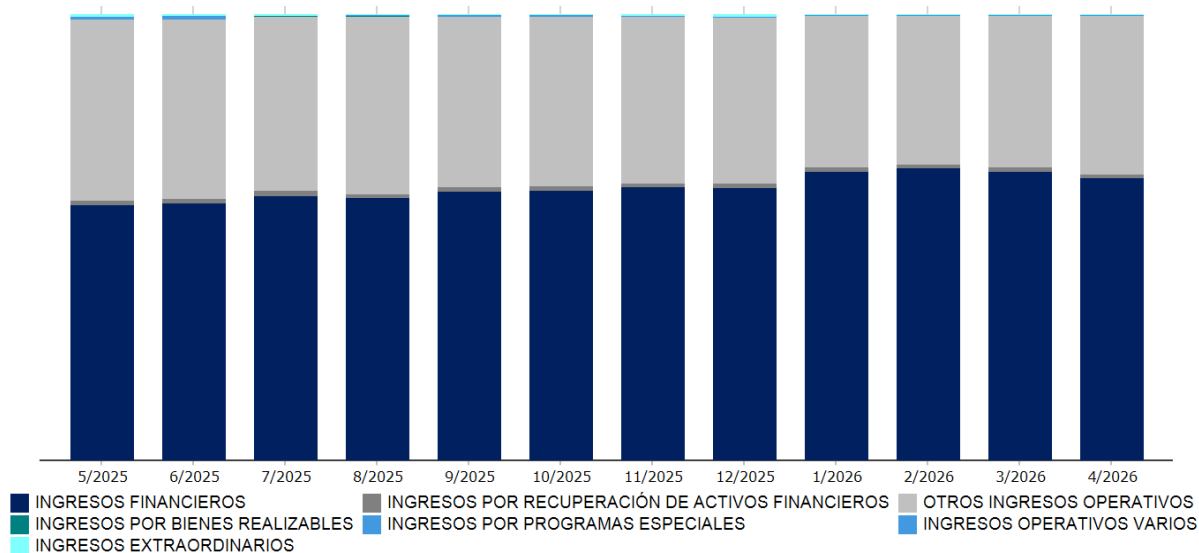
Distribución de las gavetas de crédito a abril 2026



El agregado de las cuentas de resultados de los bancos del sistema, muestra variaciones positiva en las principales partidas respecto a abril del año anterior. Los gastos financieros cerraron en Bs. 35,89 millardos (USD 73,67 millones), de los cuales los gastos por captaciones del público representan el 44,38%. Los gastos de transformación totalizaron Bs. 233,51 millardos (USD 479,37 millones), correspondiendo el 71,96% a gastos generales y administrativos, y 27,32% a gastos de personal. Se registró una ganancia operativa neta de Bs 423,35 millardos (USD 869,09 millones).

La ganancia del sistema financiero venezolano fue de Bs. 350,95 millardos (USD 720,46 millones), denotando un crecimiento de 105,92% respecto al mismo periodo del año previo.

Composición de los ingresos



Para abril de 2026, el ROA se ubicó en 20,96%; mostrando un ascenso interanual de 8,32 p.p. El ROE presentó una variación interanual de +23,15 p.p. respecto al mismo periodo del año anterior, al ubicarse en 80,40%.

El indicador de gestión: gastos de personal sobre captaciones, se ubicó en 8,74% reflejando una variación interanual de +0,60 p.p.

Indicadores del Sistema Financiero Venezolano

	Prom. Sistema (%)	Var. Mensual (p.p)	Var. Anual (p.p)
Activos Improductivos/Activos	40,83	-0,96	0,40
Morosidad	0,95	-0,01	-0,91
Cobertura	376,79	1,87	139,84
Patrimonio+Gest.Op./Activo Tot	27,94	-1,13	2,27
ROA	20,96	-0,22	8,32
ROE	80,40	2,83	23,15
Ingresos por Cartera/Cartera	114,96	-5,41	24,06
Gtos. Oper+Gtos. Per/Ingr. Financ	44,29	0,46	-15,34
Gtos. Personal/Captaciones	8,74	-0,29	0,60

Fuente: Saif

* Expresado en Bolívar Digital

*Calculado tasa BCV 30/04/2026: 487,1192 Bs/\$

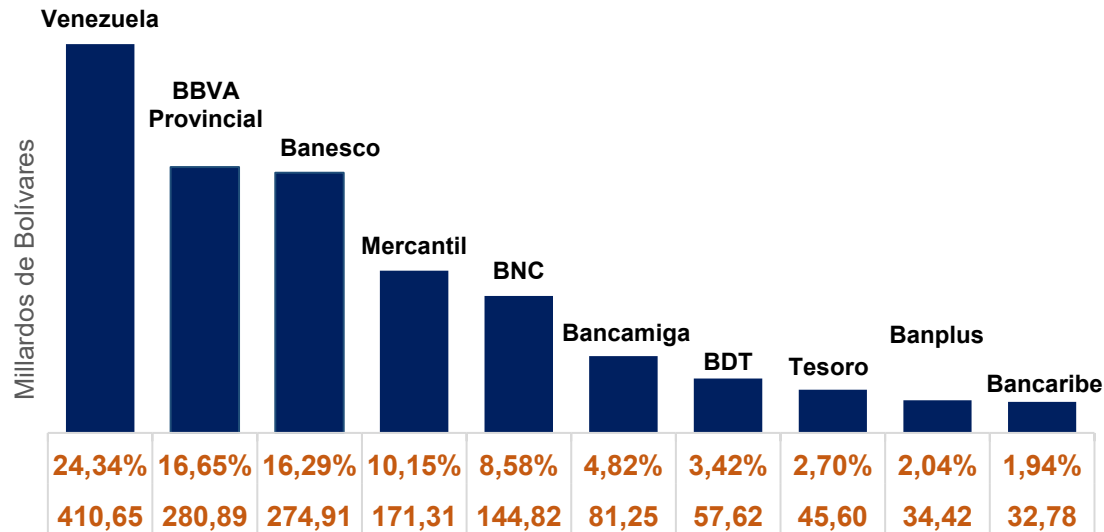
Líderes en Cartera de Crédito

Las 10 primeras instituciones que encabezan la participación en cartera de crédito consolidan el 90,94% del total de créditos de la banca venezolana. Las primeras 3 poseen una participación en el mercado superior al 16%.

En el caso del Banco de Venezuela concentra el 24,34% de los créditos totales, con una disminución interanual del -1,75 p.p. del total de participación en el mercado, reflejando un incremento en su cartera de créditos para abril de 2026 de USD 268,64 millones (+46,77%), respecto al mismo periodo del año anterior, cerrando en Bs. 410,65 millardos (USD 843,01 millones).

La cartera de BBVA Provincial, se ubicó en Bs. 280,89 millardos (USD 576,64 millones), incrementando su cuota de mercado a 16,65%.

Participación en cartera de créditos abril 2026



Banesco presenta una participación en el mercado de 16,29% (+0,47 p.p. en relación a abril 2025). Su cartera ascendió a Bs. 274,91 millardos (USD 564,35 millones), con un incremento interanual de USD 216,02 millones (+62,01%).

El Banco Mercantil concentra el 10,15% del total de créditos del sistema, con un crecimiento interanual en su cartera de 138,01% (USD 203,92 millones). El total de créditos otorgados por Mercantil se situó en Bs. 171,31 millardos (USD 351,69 millones) al cierre de abril 2026.

El Banco Nacional de Crédito se encuentra en la quinta posición, con un total de créditos otorgados de Bs. 144,82 millardos (USD 297,31 millones), reflejando una variación interanual de +51,58% en su cartera de créditos.

La cartera de Bancamiga ascendió a Bs. 81,25 millardos (USD 166,80 millones), estableciendo su cuota de mercado en 4,82% (-1,08 p.p. con respecto al año previo).

El total de créditos del Banco Digital de los Trabajadores (BDT) ascendió a Bs. 57,62 millardos (USD 118,28 millones), con un incremento respecto de abril 2025 de 29,24% (+USD 26,76 millones). Estableciendo su cuota de mercado en 3,42%.

La cartera del Banco del Tesoro, se ubicó en Bs. 45,60 millardos (USD 93,62 millones), manteniendo su cuota de mercado en 2,70% (-0,52 p.p. de participación interanual).

Por su parte, Banplus cubre el 2,04% del mercado con un total de créditos de Bs. 34,42 millardos (USD 70,66 millones), denotando una caída interanual de 0,68 p.p. en su participación del mercado.

Bancaribe concentra el 1,94% de participación, con un total de créditos de Bs. 32,78 millardos (USD 67,30 millones), reflejando un aumento de 0,22 p.p. en su cuota de mercado con respecto al mismo mes del año anterior.

Líderes en Captaciones

Las captaciones del sistema financiero venezolano ascendieron a USD 6,12 millardos, de los cuales USD 5,60 millardos (91,53%) se corresponden a las 10 primeras instituciones que encabezan la participación del total de la banca venezolana.

Para el mes de abril 2026, el Banco de Venezuela presenta una participación en el mercado de 30,09% (-4,07 p.p. en relación a abril de 2025). Sus captaciones ascendieron a Bs. 897,01 millardos (USD 1,84 millardos), con un incremento interanual de USD 244,24 millones (+15,29%).

Banesco, contribuye en un 14,13% del total de captaciones del sistema, con una variación interanual de +0,62 p.p. El total de captaciones de Banesco se situó en Bs. 421,24 millardos (USD 864,76 millones) al cierre de abril 2026.

Las captaciones del público del Banco Nacional de Crédito se consolidan a la posición 3, sus captaciones llegaron a Bs. 340,04 millardos (USD 698,07 millones), fijando su cuota de mercado en 11,41%.

Los depósitos del BBVA Provincial cerraron en Bs. 281,36 millardos (USD 577,60 millones), incrementando con respecto al año anterior un total de USD 178,06 millones. Mantiene su cuota de mercado en 9,44%.

Banco Mercantil se ubica en la posición 5, con un total de captaciones de Bs. 269,48 millardos (USD 553,21 millones), reflejando una variación interanual de +29,19%; equivalente a USD 125 millones.

Bancamiga presenta una participación en el mercado de 6,28%, con un total en captaciones de Bs. 187,19 millardos (USD 384,27 millones), reflejando un incremento interanual de USD 134,93 millones (+54,11%).

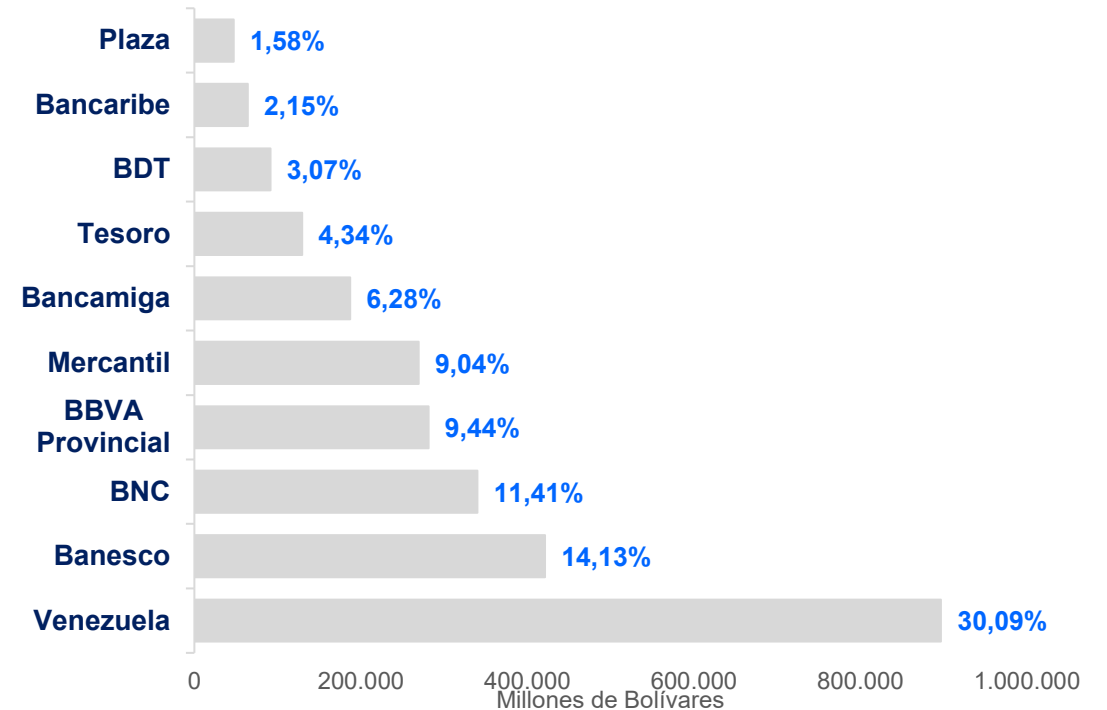
Por su parte, el Banco del Tesoro representa el 4,34% del mercado con unas captaciones totales de Bs. 129,43 millardos (USD 265,70 millones), denotando un crecimiento interanual de 69,32%.

Las captaciones del Banco Digital de los Trabajadores (BDT) se ubicaron en Bs. 91,41 millardos (USD 187,64 millones), incrementando su cuota de mercado a 3,07%.

En el caso de Bancaribe, interviene en el 2,15% de total de captaciones, con un descenso interanual del 0,09 p.p. del total mercado. Reflejando una incremento en sus captaciones para abril de 2026 de USD 26,98 millones (+25,78%), respecto al mismo periodo del año anterior.

Las captaciones de Banco Plaza se ubicaron en Bs. 47,15 millardos (USD 96,79 millones), estableciendo su cuota de mercado en 1,58% (+0,06 p.p. con respecto al año previo).

Participación en captaciones del público abril 2026



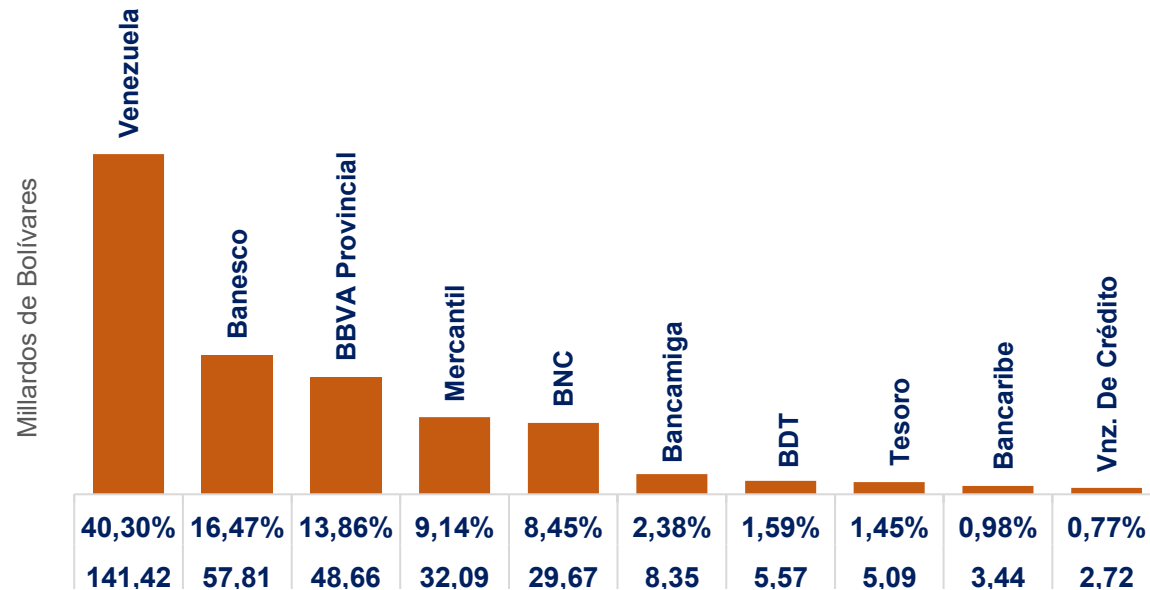
Líderes en Resultado Neto

El resultado neto del sistema financiero venezolano se ubicó en USD 720,46 millones, con un ascenso interanual de 105,92%. Las 3 primeras instituciones que encabezan la participación en resultado neto poseen una cuota en el mercado superior al 13%.

En el caso del Banco de Venezuela abarca el 40,30% de las ganancias totales del sistema, con una disminución interanual de 7,37 p.p. de la participación total del mercado. Las ganancias obtenidas para abril 2026 son USD 290,31 millones (Bs. 141,42 millardos), con un incremento de 74,06% respecto al mismo periodo del año anterior.

Banesco obtuvo un resultado neto de Bs. 57,81 millardos (USD 118,68 millones), reflejando un crecimiento anual de USD 63,87 millones y estableciendo su cuota de mercado en 16,47% de las ganancias del sistema financiero.

Participación en Resultado Neto abril 2026



La ganancia de BBVA Provincial, se ubicó en Bs. 48,66 millardos (USD 99,89 millones), su cuota de mercado se ubica en el 13,86% del sistema financiero.

Por su parte, Banco Mercantil posee el 9,14% del mercado con un total de ganancias obtenidas de Bs. 32,09 millardos (USD 65,87 millones), denotando un ascenso interanual de 282,20% (USD 48,63 millones).

El resultado neto del Banco Nacional de Crédito aumentó a Bs. 29,67 millardos (USD 60,91 millones), situándose su cuota de mercado en 8,45% (+0,60 p.p. respecto al mismo periodo del año anterior).

Bancamiga, concentra el 2,38% del total de ganancias de los bancos, con un ascenso interanual de USD 15,94 millones. El resultado neto se situó en Bs. 8,35 millardos (USD 17,13 millones) al cierre de abril 2026.

El Banco Digital de los Trabajadores presenta una participación en el mercado de 1,59%, con un aumento de 0,64 p.p. en el mes de abril 2026. Su resultado aumentó a Bs. 5,57 millardos (USD 11,43 millones), con un incremento interanual de 243,56%.

La ganancia total del Banco del Tesoro presentó un incremento interanual de 225,60% (+USD 7,23 millones), al ubicarse en Bs. 5,09 millardos (USD 10,44 millones).

Bancaribe participa en un 0,98% de las ganancias del Sistema bancario, con un resultado neto de Bs. 3,44 millardos (USD 7,06 millones) obteniendo un crecimiento interanual de USD 5,32 millones (+306,20%).

Venezolano de Crédito obtuvo una participación en el mercado del 0,77%, con un resultado neto de Bs. 2,72 millardos (USD 5,58 millones), reflejando una caída interanual de 2,61%.