



**GLOBALSCOPE**

Síntesis de los principales  
resultados de los indicadores  
económicos y financieros.

Diciembre 2025

**Venezuela**

[www.glscope.com](http://www.glscope.com)

# CONTENIDO

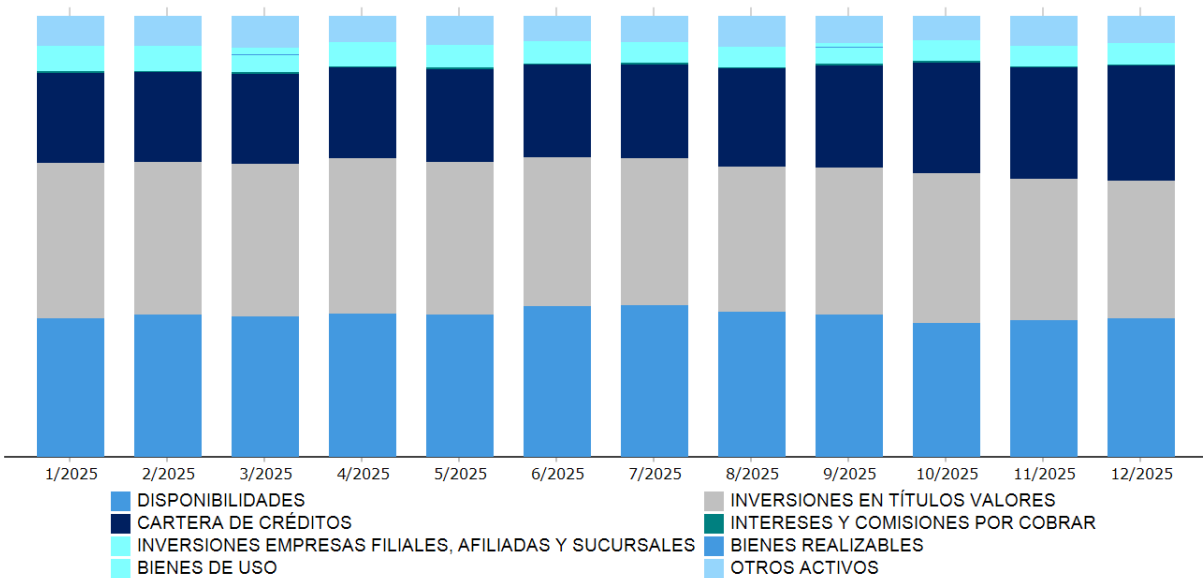
- Sistema financiero, 3
- Líderes en Cartera de Crédito, 5
- Líderes en Captaciones, 6
- Líderes en Resultado Neto, 7

\* Cálculos realizados sin la información del Banco Agrícola de Venezuela

Al cierre de diciembre de 2025 el total activo del sistema bancario venezolano se ubicó en Bs. 3.529,86 millardos (USD 11,84 millardos), mostrando una variación interanual de +5,82%. Este incremento se ha materializado principalmente por el crecimiento en la cartera de créditos (+31,64%).

La cartera crediticia registró un valor de USD 3,09 millardos, representando el 26,09% del total activo. La morosidad de cartera presentó una disminución interanual de -0,99 puntos porcentuales, ubicándose en 0,93%. La provisión de cartera sobre cartera bruta inmovilizada, por su parte, aumentó en 167,38 puntos porcentuales, exhibiendo un indicador de cobertura de 394,52%.

### Composición de los activos

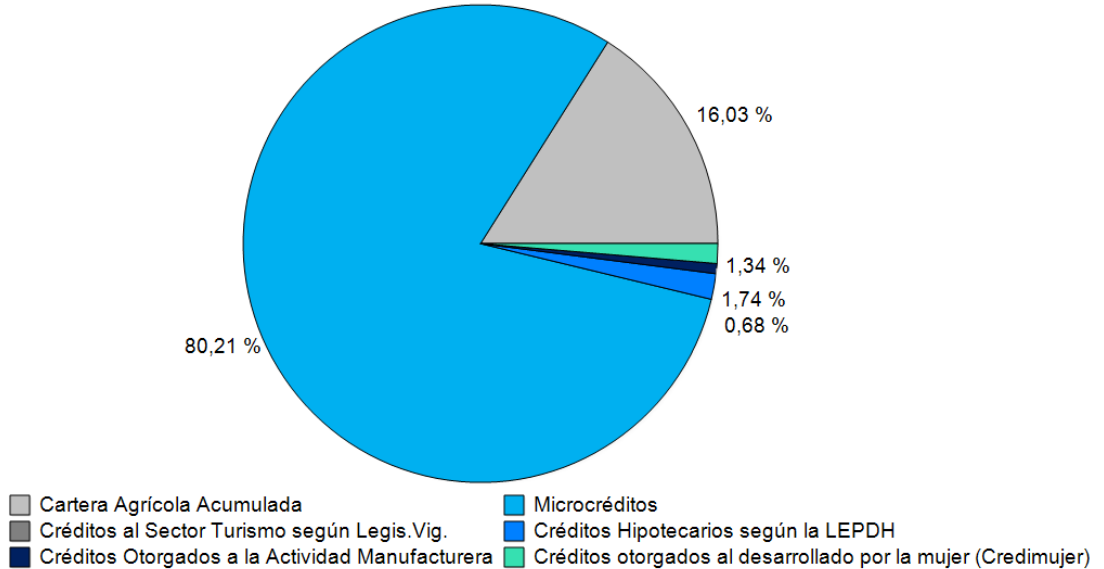


La cartera de inversiones en títulos valores representa el 31,26% del activo. Para diciembre de 2025 se ubicó en Bs. 1.103,26 millardos (USD 3,70 millardos), con una variación interanual de -5,70%.

El pasivo se redujo en 4,15% respecto al mismo periodo del año anterior, ubicándose en Bs. 2.495,50 millardos (USD 8,37 millardos). El patrimonio total fue de Bs. 1.034,36 millardos (USD 3,47 millardos), un ascenso de 41,30% respecto al mismo periodo del año de 2024, incrementando su peso en el balance hasta el 29,30% sobre el activo.

En cuanto a la evolución interanual de las gavetas de crédito, los microcréditos aumentaron 98,54%, no se otorgaron créditos al sector turismo y los créditos a la actividad manufacturera se redujeron en 15,59%. Por su parte, la cartera agroalimenticia registró un descenso de 73,32% y los créditos otorgados al desarrollo de la mujer variaron en -70,34%.

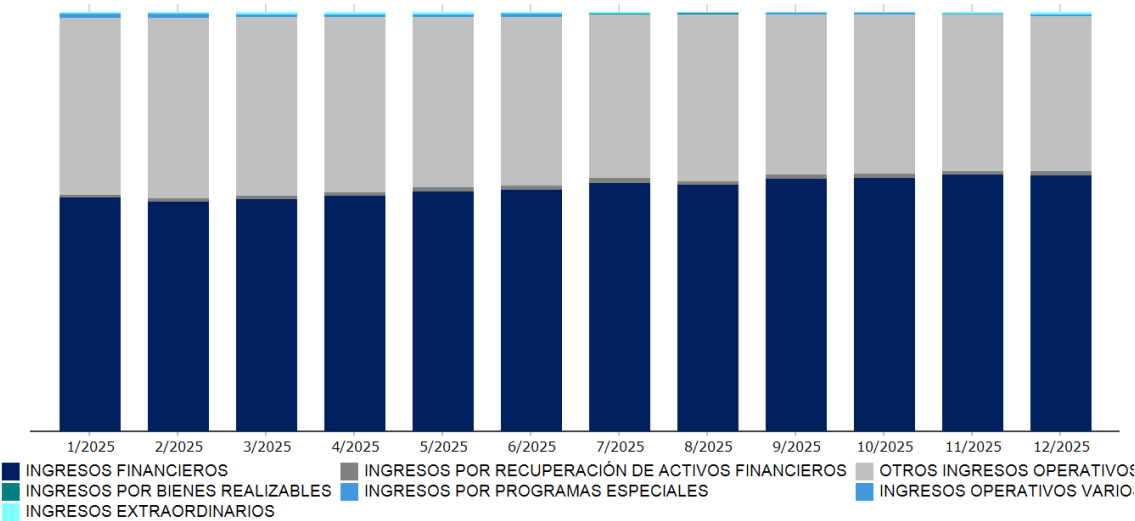
### Distribución de las gavetas de crédito a diciembre 2025



El agregado de las cuentas de resultados de los bancos del sistema, muestra variaciones positiva en las principales partidas respecto a diciembre del año anterior. Los gastos financieros cerraron en Bs. 27,78 millardos (USD 93,19 millones), de los cuales los gastos por captaciones del público representan el 35,48%. Los gastos de transformación totalizaron Bs. 148,04 millardos (USD 496,54 millones), correspondiendo el 68,22% a gastos generales y administrativos, y 30,99% a gastos de personal. Se registró una ganancia operativa neta de Bs 255,82 millardos (USD 858,05 millones).

La ganancia del sistema financiero venezolano fue de Bs. 216,51 millardos (USD 726,21 millones), denotando un crecimiento de 149,82% respecto al mismo periodo del año previo.

### Composición de los ingresos



Para el mes de diciembre de 2025, el ROA se ubicó en 18,05%; mostrando un ascenso interanual de 12,41 p.p., el ROE presentó una variación interanual de +24,00 p.p. respecto al mismo periodo del año anterior, al ubicarse en 50,22% .

El indicador de gestión, gastos de personal sobre captaciones, se ubicó en 9,50% reflejando una variación interanual de +1,98 p.p.

### Indicadores del Sistema Financiero Venezolano

	Prom. Sistema (%)	Var. Mensual (p.p)	Var. Anual (p.p)
Activos Improductivos/Activos	39,13	0,06	-1,39
Morosidad	0,93	-0,09	-0,99
Cobertura	394,52	24,99	167,38
Patrimonio+Gest.Op./Activo Tot	29,30	1,30	7,36
ROA	18,05	1,04	12,41
ROE	50,22	0,79	24,00
Ingresos por Cartera/Cartera	105,80	2,21	63,77
Gtos. Oper+Gtos. Per/Ingr. Financ	47,13	-0,45	-63,66
Gtos. Personal/Captaciones	9,50	0,15	1,98

Fuente: Saif

\* Expresado en Bolívar Digital

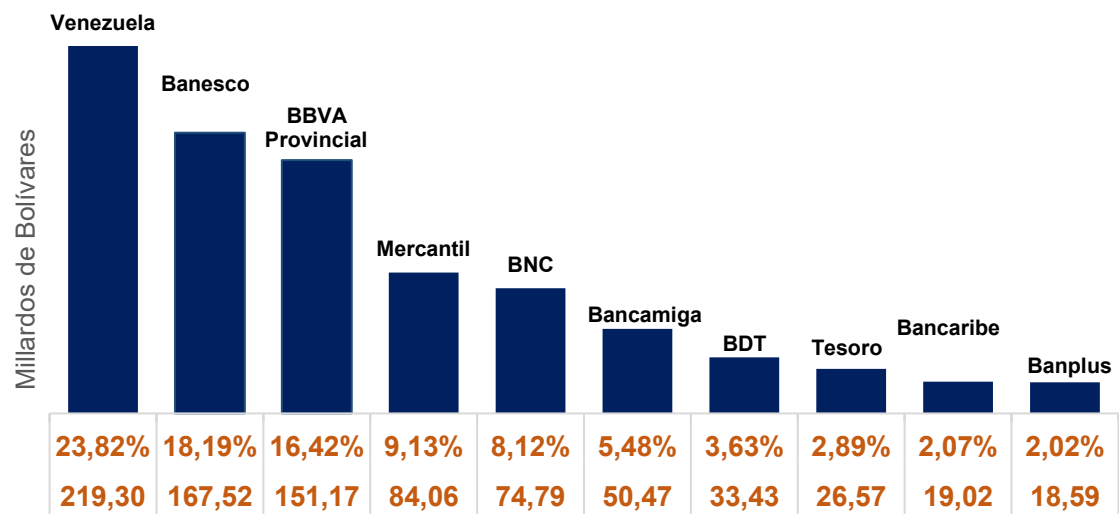
\*Calculado tasa BCV 30/12/2025: 298,1431 Bs/\$

Las 10 primeras instituciones que encabezan la participación en cartera de crédito consolidan el 91,76% del total de créditos de la banca venezolana. Las primeras 3 poseen una participación en el mercado superior al 16%.

En el caso del Banco de Venezuela concentra el 23,82% de los créditos totales, con una disminución interanual del -1,80 p.p. del total de participación en el mercado, reflejando un incremento en su cartera de créditos para diciembre de 2025 de USD 134,58 millones (+22,39%), respecto al mismo periodo del año anterior.

La cartera de Banesco, se ubicó en Bs. 167,52 millardos (USD 561,88 millones), manteniendo una cuota de mercado de 18,19%.

Participación en cartera de créditos diciembre 2025



Para el mes de diciembre 2025, BBVA Provincial presenta una participación en el mercado de 16,42% (+0,79 p.p. en relación a diciembre 2024). Su cartera ascendió a Bs. 151,17 millardos (USD 507,05 millones), con un incremento interanual de USD 140,47 millones (+38,32%).

El Banco Mercantil concentra el 9,13% del total de créditos del sistema, con un crecimiento interanual en su cartera de 47,53% (USD 90,83 millones). El total de créditos otorgados por Mercantil se situó en Bs. 84,06 millardos (USD 281,94 millones) al cierre de diciembre 2025.

El Banco Nacional de Crédito se ubica en la posición 5, con un total de créditos otorgados de Bs. 74,79 millardos (USD 250,85 millones), reflejando una variación interanual de +10,88% en su cartera de créditos.

La cartera de Bancamiga ascendió a Bs. 50,47 millardos (USD 169,29 millones), estableciendo su cuota de mercado en 5,48% (+1,11 p.p.) con respecto al año previo.

El total de créditos del Banco Digital de los Trabajadores (BDT) ascendió a Bs. 33,43 millardos (USD 112,11 millones), con una reducción respecto de diciembre 2024 de 11,30% (-USD 14,29 millones). Estableciendo su cuota de mercado en 3,63%.

La cartera del Banco del Tesoro, se ubicó en Bs. 26,57 millardos (USD 89,12 millones), manteniendo su cuota de mercado en 2,89% (-0,27 p.p. de participación interanual).

Por su parte, Bancaribe cubre el 2,07% del mercado con un total de créditos de Bs. 19,02 millardos (USD 63,80 millones), denotando un incremento interanual de 0,67 p.p. en su participación del mercado.

Banplus concentra el 2,02% de participación, con un total de créditos de Bs. 18,59 millardos (USD 62,34 millones), reflejando una contracción de 0,95 p.p. en su cuota de mercado con respecto al mismo mes del año anterior.

Las captaciones del sistema financiero venezolano ascendieron a USD 4,84 millardos, de los cuales USD 4,48 millardos (92,48%) se corresponden a las 10 primeras instituciones que encabezan la participación del total de la banca venezolana.

Para el mes de diciembre 2025, el Banco de Venezuela presenta una participación en el mercado de 33,65% (-2,35 p.p. en relación a diciembre de 2024). Sus captaciones ascendieron a Bs. 486,02 millardos (USD 1,63 millardos), con un descenso interanual de USD 280,38 millones (-14,68%).

Banesco, contribuye en un 14,37% del total de captaciones del sistema, con una variación interanual de +1,28 p.p. El total de captaciones de Banesco se situó en Bs. 207,50 millardos (USD 695,97 millones) al cierre de diciembre 2025.

Banco Mercantil sube a la posición 3, con un total de captaciones de Bs. 146,32 millardos (USD 490,79 millones), reflejando una variación interanual de +9,38%; equivalente a USD 42,10 millones.

Los depósitos del BBVA Provincial cerraron en Bs. 142,88 millardos (USD 479,22 millones), incrementando respecto al año anterior un total de USD 5,59 millones. Mantiene su cuota de mercado en 9,89%.

Las captaciones del público del Banco Nacional de Crédito ascendieron a Bs. 124,00 millardos (USD 415,92 millones), fijando su cuota de mercado en 8,59% (-0,51 p.p. con respecto a diciembre 2024).

Bancamiga presenta una participación en el mercado de 4,99%, con un total en captaciones de Bs. 72,05 millardos (USD 241,67 millones), reflejando un descenso interanual de USD 8,13 millones (-3,25%).

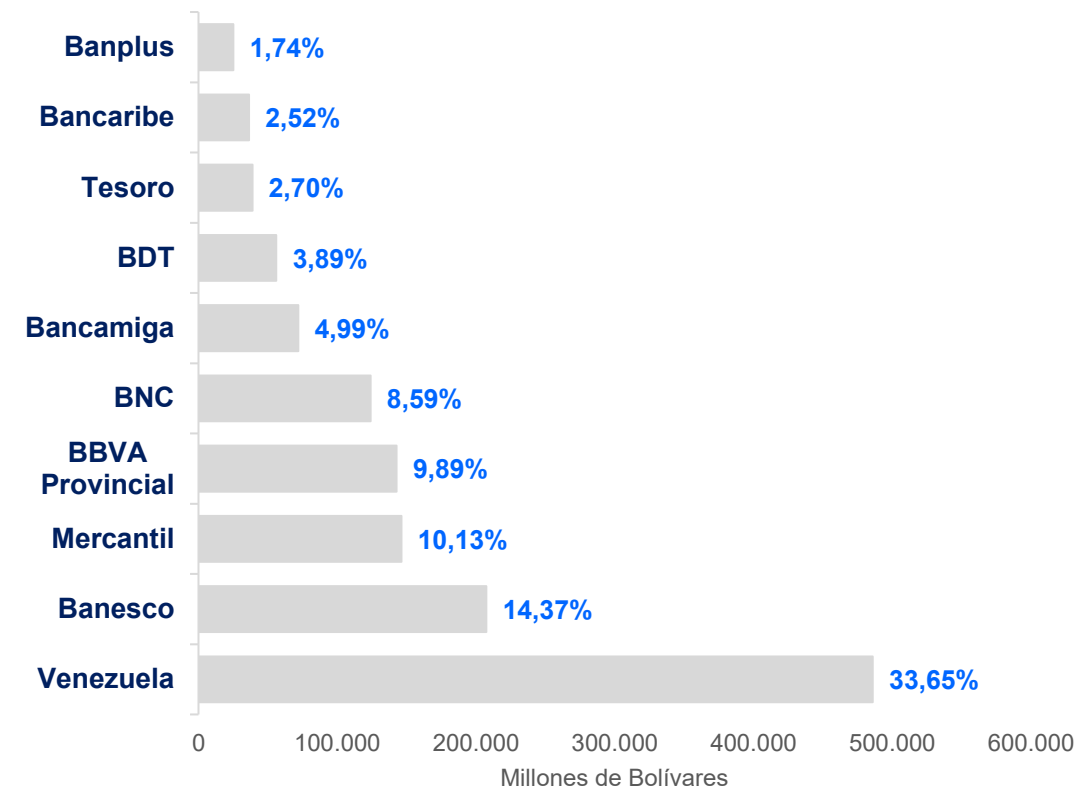
Por su parte, el Banco Digital de los Trabajadores (BDT) representa el 3,89% del mercado con unas captaciones totales de Bs. 56,14 millardos (USD 188,31 millones), denotando una caída interanual de 14,28% (-USD 31,38 millones).

Las captaciones del Banco del Tesoro, se ubicaron en Bs. 38,95 millardos (USD 130,65 millones), incrementando su cuota de mercado a 2,70%.

En el caso de Bancaribe, interviene en el 2,52% de total de captaciones, con un crecimiento interanual del 0,31 p.p. del total mercado. Reflejando un aumento en sus captaciones para diciembre de 2025 de USD 4,67 millones (3,97%), respecto al mismo periodo del año anterior.

Las captaciones de Banplus se ubicaron en Bs. 25,18 millardos (USD 84,46 millones), estableciendo su cuota de mercado en 1,74% (-0,17 p.p. con respecto al año previo).

Participación en captaciones del público diciembre 2025

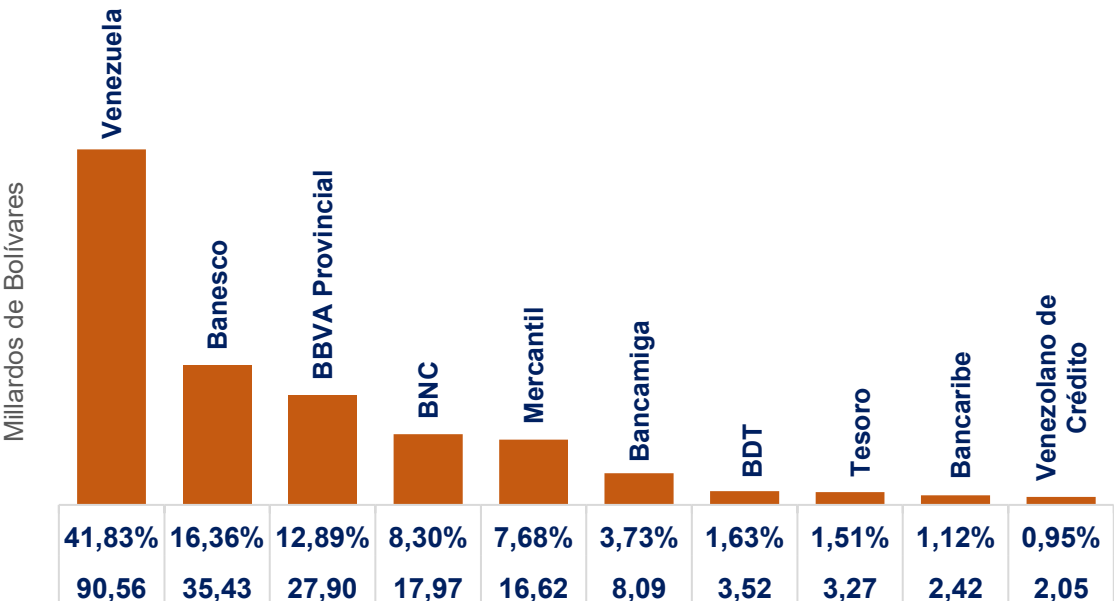


El resultado neto del sistema financiero venezolano se ubicó en USD 726,21 millones, con un ascenso interanual de 149,82%. Las 3 primeras instituciones que encabezan la participación en resultado neto poseen una cuota en el mercado superior al 12%.

En el caso del Banco de Venezuela abarca el 41,83% de las ganancias totales del sistema, con una disminución interanual de 23,07 p.p. de la participación total del mercado. Las ganancias obtenidas para diciembre 2025 son USD 303,75 millones (Bs. 90,56 millardos), con un incremento de 61,01% respecto al mismo periodo del año anterior.

Banesco obtuvo un resultado neto de Bs. 35,43 millardos (USD 118,84 millones), reflejando un crecimiento anual de USD 96,47 millones y estableciendo su cuota de mercado en 16,36% de las ganancias del sistema financiero.

Participación en Resultado neto diciembre 2025



La ganancia de BBVA Provincial, se ubicó en Bs. 27,90 millardos (USD 93,59 millones), incrementando su cuota de mercado a 12,89%.

El resultado neto del Banco Nacional de Crédito aumentó a Bs. 17,97 millardos (USD 60,28 millones), situándose su cuota de mercado en 8,30 (+4,73 p.p. respecto al mismo periodo del año anterior).

Por su parte, Banco Mercantil posee el 7,68% del mercado con un total de ganancias obtenidas de Bs. 16,62 millardos (USD 55,74 millones), denotando un ascenso interanual de 159,14% (USD 34,23 millones).

Bancamiga, concentra el 3,73% del total de ganancias de los bancos, con un ascenso interanual de USD 26,64 millones. El resultado neto se situó en Bs. 8,09 millardos (USD 27,12 millones) al cierre de diciembre 2025.

El Banco Digital de los Trabajadores presenta una participación en el mercado de 1,63%, con un aumento de 0,10 p.p. respecto a diciembre 2024. Su resultado aumentó a Bs. 3,52 millardos (USD 11,80 millones), con un incremento interanual de 166,11%.

La ganancia total del Banco del Tesoro presentó un incremento interanual de 236,68% (+USD 7,71 millones), al ubicarse en Bs. 3,27 millardos (USD 10,96 millones).

Bancaribe participa en un 1,12% de las ganancias del Sistema bancario, con un resultado neto de Bs. 2,42 millardos (USD 8,10 millones) obteniendo un crecimiento interanual de USD 6,47 millones (+398,30%).

Venezolano de Crédito obtuvo una participación en el mercado del 0,95%, con un resultado neto de Bs. 2,05 millardos (USD 6,88 millones).